

Kohlendioxidlöscher





Rückstandsfrei löschen.

GLORIA®

Die Marke für mehr Sicherheit

GLORIA®
Europas
größter
Hersteller
von
Feuerlösch-
geräten
Ihr kompetenter Brandschutz-Partner

KOHLENDIOXID-FEUERLÖSCHGERÄTE


- Typ: **KS 10** 
KS 20 
KS 30 
KS 50 

GLORIA EMPFEHLUNG

Diese mobilen Großgeräte mit hoher Löscheffizienz eignen sich besonders für Bereiche mit hoher Brandausbreitung wie Gefahrstofflager, Laboratorien, Transformatoren sowie Bereiche der Luftfahrt.

TYPERSIE KS GLORIA Premiumleistung

- Zulassung in Anlehnung an DIN EN 3
- Hervorragend geeignet bei größeren Sicherheitsabständen am Brandherd
- Gezielter Löschmitteleinsatz durch langen Handgriff
- Höchste Mobilität durch vollgummibereifte Räder
- 6 m Spezial-Hochdruckschlauchleitung. KS 30 + KS 50 wahlweise auch mit 10 m Schlauchleitung
- Behälter außen mit Polyesterharz-Beschichtung
- Prüfdruck 250 bar
- Abstellbare Löschlanze
- Gerät schnell einsetzbar



| Typ | Bauart | Zu- lassungs- kenn- zeichen | Gewicht des gefüllten Gerätes | Löschmittel | Lösch- mittel- menge | Treibmittel | Betriebs- überdruck bei 20° C | Funktions- dauer | Spritz- weite | Temperatur- funktions- bereich | Maße Gerät im Halter | | | LE |
|-------|--------|--------------------------------------|--|-----------------|----------------------------|-----------------|-------------------------------------|---------------------|------------------|--------------------------------------|----------------------|--------|---------|----|
| | | | | | | | | | | | Höhe | Breite | Tiefe | |
| KS 10 | K 10 | P3-5/92 | 45 kg | CO ₂ | 10 kg | CO ₂ | 58 bar | 15 sek. | 4,5 m | -20°C/+60°C | 1040 mm | 480 mm | 480 mm | 5 |
| KS 20 | K 20 | P3-1/93 | 72,4 kg | CO ₂ | 20 kg | CO ₂ | 58 bar | 20 sek. | 5,5 m | -20°C/+60°C | 1210 mm | 480 mm | 480 mm | 10 |
| KS 30 | K 30 | P3-1/69 | 110 kg | CO ₂ | 30 kg | CO ₂ | 58 bar | 78 sek. | 4 – 5 m | -20°C/+60°C | 1520 mm | 520 mm | 1540 mm | 15 |
| KS 50 | K 50 | P3-1/96 | 149 kg | CO ₂ | 50 kg | CO ₂ | 58 bar | 50 sek. | 5,5 m | -20°C/+60°C | 1573 mm | 520 mm | 1068 mm | 25 |

Händlereindruck:

086816-00/20/01.08/s+1tr/D-08

Technische Änderungen vorbehalten.

Fahrbare Löschgeräte für den Brandschutz

Mobil. Vorbeugend. Aktiv.







ISO 9001 : 2000
FM 27122

Pulver- und Schaum-Feuerlöschgeräte

GLORIA EMPFEHLUNG

Die idealen Geräte für den Einsatz an größeren Brandobjekten. Z.B. in Industriebetrieben, Läger, Großgaragen, Kunststoff- und Tankläger.

PULVER-FEUERLÖSCHGERÄTE




- Typ: **P 50 G/5/10** 
P 50/5/10 
P 50 SV/5/10 
P 50 M/5/10 

TYP SERIE P 50 GLORIA Premiumleistung

- Einsatz durch 1 Person
- Platzsparende Unterbringung der 5 m oder 10 m langen Spezial-Hochdruckschläuche
- Außenliegende N₂-Treibmittelflasche
- Eingebautes Sicherheitsventil
- Behälter außen mit Polyesterharz-Beschichtung
- Kippsicher
- Im Löscheinsatz weiterhin hohe Mobilität durch zusätzliche Stützrolle
- Servicefreundlich, da große Einfüllöffnung

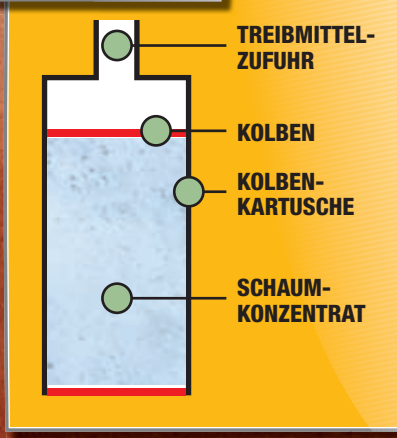


SCHAUM-FEUERLÖSCHGERÄTE

- Typ: **S 50 NI*/5/10** 
S 50 FI 20 
SKK 50 LW/5/10 



FUNKTIONSPRINZIP GLORIA Schaumkartusche



TYP SERIE S50/SKK 50 GLORIA Premiumleistung

- Mit dem imprägnierenden Löschmittel Imprex Plus (S 50 NI*)
- Gerät S 50 FI 20 frostsicher bis -20° C
- Filmbildendes Löschmittel GLORILIGHT AFFF, Typ SKK 50, besonders geeignet für Flüssigkeitsbrände
- Rückzündungen werden weitgehend unterdrückt
- Abstellbare Spezialdüse
- Separate Unterbringung von Schaumkonzentrat und Wasser durch Kolbenkartusche (SKK 50 LW)
- Langjährige Haltbarkeit des Schaummittels bei gleichbleibender Löschleistung
- Umweltfreundlich
- Löschmittelbehälter aus Edelstahl
- Kippsicher
- Hohe Mobilität durch zusätzliche Stützrolle
- Servicefreundlich durch große Einfüllöffnung
- Einsatz in elektrischen Anlagen bis 1000 Volt / Abstand 1 m


NEU!



TYP SERIE PE 50 GLORIA Standardleistung

- Einsatz durch 1 Person möglich
- Platzsparende Unterbringung des 5 m langen Hochdruckschlauchs
- Abstellbares Pulverrohr
- Außenliegende Treibmittelflasche
- Eingebautes Sicherheitsventil

PULVER-FEUERLÖSCHGERÄT

- Typ: **PE 50** 



SCHAUM-FEUERLÖSCHGERÄT

- Typ: **SE 50** 



TYP SERIE SE 50 GLORIA Standardleistung

- Einsatz durch 1 Person möglich
- Schaumbildendes Löschmittel
- Vorgemischte Lösung
- Platzsparende Unterbringung des 5 m langen Hochdruckschlauchs
- Abstellbares Schaumrohr
- Außenliegende Treibmittelflasche
- Löschmittelbehälter aus Edelstahl
- Eingebautes Sicherheitsventil

NEU!



| Typ | Bauart | Zulassungs-kenn-zeichen | Gewicht des gefüllten Gerätes | Löschmittel | Löschmittel-menge | Treibmittel | Betriebs-überdruck | Funktions-dauer | Spritz-weite | Spritz-höhe | Temperatur-funktions-bereich | Maße Gerät im Halter | | | LE |
|----------------|-----------|-------------------------|-------------------------------|--|-------------------|-------------|--------------------|-----------------|--------------|-------------|------------------------------|----------------------|--------|--------|----|
| | | | | | | | | | | | | Höhe | Breite | Tiefe | |
| P 50 G/5/10 | PG 50 H | P3-9/78 | 99 (101) kg | Adex | 50 kg | Stickstoff | 14 bar | 50 sek. | 12 m | 6 m | -20°C/+60°C | 1070 mm | 495 mm | 615 mm | 48 |
| P 50/5/10 | P 50 H | P3-10/78 | 99 (101) kg | Extin | 50 kg | Stickstoff | 14 bar | 50 sek. | 12 m | 6 m | -20°C/+60°C | 1070 mm | 495 mm | 615 mm | 48 |
| P 50 SV/5/10 | P 50 H | P3-11/78 | 99 (101) kg | BC Karate | 50 kg | Stickstoff | 14 bar | 50 sek. | 12 m | 6 m | -20°C/+60°C | 1070 mm | 495 mm | 615 mm | 48 |
| P 50 M/5/10 | PM 50 H | P3-12/78 | 102 (104) kg | Metallbrandp. | 50 kg | Stickstoff | 14 bar | 50 sek. | - | - | -20°C/+60°C | 1070 mm | 495 mm | 615 mm | 48 |
| S 50 NI*/5/10 | S 50 H-0 | P3-7/78 | 112 kg | Imprex Plus | 50 l | Stickstoff | 14 bar | 65 sek. | 5 m | 3,50 m | 0°C/+60°C | 1070 mm | 600 mm | 660 mm | 20 |
| S 50 FI 20 | S 50 H-20 | P3-2/96 | 113 kg | Imprex F | 50 l | Stickstoff | 14 bar | 120 sek. | 5 m | 3,50 m | -20°C/+60°C | 1070 mm | 600 mm | 660 mm | 20 |
| SKK 50 LW/5/10 | S 50 H-0 | P3-4/97 | 102 kg | 0,75 l GLORILIGHT AFF + 49,25 l Wasser | 50 l | Stickstoff | 14 bar | 65 sek. | 5 m | 3,50 m | 0°C/+60°C | 1070 mm | 600 mm | 660 mm | 20 |

| Typ | Bauart | Zulassungs-kenn-zeichen | Gewicht des gefüllten Gerätes | Löschmittel | Löschmittel-menge | Treibmittel | Funktions-dauer | Spritz-weite | Spritz-höhe | Temperatur-funktions-bereich | Maße Gerät im Halter | | | LE |
|-------|---------|-------------------------|-------------------------------|-------------|-------------------|-----------------|-----------------|--------------|-------------|------------------------------|----------------------|--------|--------|----|
| | | | | | | | | | | | Höhe | Breite | Tiefe | |
| PE 50 | PE 50 H | - | 84 kg | Pulver | 50 kg | CO ₂ | 40 sek. | 9 m | 5 m | -30°C/+60°C | 1040 mm | 460 mm | 650 mm | 48 |
| SE 50 | SE 50 H | - | 85 kg | A.F.F.F. | 50 l | CO ₂ | 60 sek. | 4 m | 3 m | +5°C/+60°C | 1110 mm | 530 mm | 790 mm | 20 |